


# Manuale Utente DGT1001 (italiano)

## Introduzione

Complimenti per l'acquisto di questo orologio digitale di alta qualità prodotto dalla Digital Game Technology. Questo orologio conferisce emozione e dinamicità a qualsiasi partita giocata tra due giocatori. Con i suoi pratici pulsanti superiori e l'ampio display, il DGT1001 è molto facile da programmare e di utilizzo intuitivo. Effettua sia il conto alla rovescia che in avanti d'un periodo, e può essere impostato da 1 secondo fino a 9 ore e 30 minuti. Il computo del tempo di gioco passa da un giocatore all'altro giocatore premendo alternativamente i due tasti grandi sopra l'orologio.

Il DGT1001 è utilizzabile in tantissimi giochi: Scacchi, Dama, Poker, Scarabeo, Città perdute, Party & Co, Domino, Boggle, Coloni, Carcassonne, Trivial Pursuit, Monopoli o qualsiasi altro gioco per due giocatori. Basta accenderlo, impostare i tempi di gioco e avviare l'orologio. Cominciamo una partita!

## Batteria

Il DGT1001 funziona con una batteria di tipo AA. Se l'orologio non dovesse essere utilizzato per un lungo periodo, si consiglia di rimuovere la batteria per evitare possibili danni causati da un'eventuale perdita di liquido della batteria. Quando il simbolo della batteria  appare nell'angolo in basso a destra del display, l'orologio ha ancora una certa autonomia; si consiglia tuttavia di sostituire la batteria con una nuova.





## Importante:

- La batteria non è ricaricabile e non deve essere ricaricata.
- Non utilizzare batterie ricaricabili in questo prodotto.
- Inserire la batteria nel vano batteria con la giusta polarità.
- Se la batteria è esaurita, va subito rimossa dall'orologio.
- Non mettere mai in corto circuito la batteria.

## Operatività del DGT1001

### Descrizione dei pulsanti













	E' il pulsante di accensione/spengimento dell'orologio. Per accendere o spegnere, tenere premuto il pulsante per 1 secondo.
	Premere questo pulsante per aumentare il tempo. Tenere premuto per impostazione rapida.
	Premere questo pulsante per diminuire il tempo. Tenere premuto per impostazione rapida.
	Utilizzare questo pulsante per avviare o mettere in pausa l'orologio. In alternativa, l'orologio può anche essere avviato premendo uno dei due pulsanti "Sinistra" o "Destra".

### Schermo del DGT1001



## Come impostare il DGT1001



- Premere il pulsante . Il display visualizza l'ultima cadenza utilizzata. L'icona  visibile al centro del display indica che l'orologio non è ancora in moto.
- Il tempo di gioco può ora essere impostato su una delle cadenze preimpostate comprese tra 0:00:00 e 9:30:00 utilizzando i pulsanti  e .
- L'orologio può essere avviato premendo il pulsante  oppure premendo uno dei due tasti "Sinistra" o "Destra". Se si preme il pulsante , il primo a partire è l'orologio di sinistra (indicato dal lampeggio dei due punti); premendo invece uno dei due tasti "Sinistra" o "Destra", si avvia l'orologio del giocatore opposto.
- Appare il simbolo  a segnalare che l'orologio è in moto.
- Se si preme il tasto pausa dell'orologio appare il simbolo . Per far ripartire l'orologio, premere lo stesso tasto  o uno dei due tasti "Sinistra" o "Destra".
- Quando il tempo di un giocatore arriva a zero, si attiva il dispositivo di segnalazione acustica e compare il simbolo di bandiera. L'orologio prosegue il compunto del tempo.
- Per giocare una nuova partita, spegnere e riaccendere l'orologio utilizzando il tasto .
- Per utilizzare l'orologio in modalità di tempo crescente, si deve impostare l'orario di partenza alle 0:00.00.

## Impostazione del tempo di gioco



All'inizio della partita ciascun giocatore dispone della stessa quantità di tempo. Il DGT1001 può essere impostato con le seguenti cadenze:

Tempo:	Intervalli possibili:
Tempo a 0 e 1 minuto	Intervalli a 1 secondo
Tempo tra 1 e 10 minuti	Intervalli a 30 secondi
Tempo tra 10 e 30 minuti	Intervalli a 1 minuto
Tempo tra 30 minuti e 2 ore	Intervalli a 5 minuti
Tempo tra 2 ore e 9 ore e mezza	Intervalli a 30 minuti

## Bandierina

Quando l'orologio di un giocatore arriva a zero, cioè ha esaurito il tempo a sua disposizione, dalla sua parte viene visualizzato il simbolo di bandiera e l'orologio comincia il conto in positivo. Se anche il secondo giocatore finisce il tempo, dalla sua parte compare il segno , ma non la bandiera, cosicché è sempre possibile stabilire quale dei due giocatori ha esaurito il tempo per primo. Se come tempo di partenza viene impostato zero, gli orologi si avviano in modalità di conteggio positivo, visualizzando su ogni lato il segno .

## Segnalatore acustico

Per attivare o disattivare il segnale acustico, tenere premuto il tasto  per 2 secondi all'atto dell'accensione dell'orologio. Il simbolo  indica che il segnale acustico è attivato. A segnale attivato, si avvertirà un segnale breve ai 10, 5, 4, 3 e 2 secondi, e poi uno prolungato all'ultimo secondo. In modalità di conteggio positivo non viene emesso alcun segnale acustico.

## Manutenzione e pulizia

Il vostro DGT1001 è un bene durevole di buona fattura. Se maneggiato con cura, garantisce diversi anni di utilizzo senza problemi. Pulire l'orologio con uno straccio morbido inumidito. Non usare detergenti abrasivi liquidi. Tenere presente che la luce solare diretta può alterare il colore dell'oggetto.

## Condizioni di Garanzia

La DGT garantisce che l'orologio DGT1001 è conforme agli standard di qualità più elevati. Se, nonostante la nostra cura nella selezione della componentistica, del materiale, produzione e trasporto, il vostro orologio mostra comunque un difetto durante i primi 24 mesi dopo l'acquisto, potete contattare il rivenditore dove avete acquistato il prodotto. Perché la garanzia sia valida, potrebbe esservi richiesto di presentare la prova di acquisto. Se dovete restituire un orologio difettoso, vi preghiamo di fornire una descrizione dettagliata del problema e il numero di serie dell'orologio.

La garanzia è valida solo se il DGT1001 è stato utilizzato in modo ragionevole e prudente come ci si attende per un orologio. La garanzia decade se il DGT1001 è stato utilizzato in modo improprio o se eventuali tentativi di riparazione non autorizzati sono stati effettuati senza il preventivo consenso scritto della Ditta produttrice.

## Specifiche Tecniche

Batteria:	Una batteria stilo tipo AA
Durata della batteria:	Circa 2 anni
Tolleranza sul tempo:	Meno di 1 secondo per ora
Contenitore:	Plastica ABS
Display:	115 X 17 mm
Dimensioni:	155 X 60 x 42 mm
Peso:	105 g (batteria inclusa)

## Declinazione di responsabilità

Sebbene non sia stato risparmiato alcuno sforzo affinché le informazioni contenute in questo manuale fossero corrette e complete, il Produttore non si assume alcuna responsabilità per eventuali errori od omissioni. La ditta produttrice Digital Game Technology si riserva il diritto di modificare senza alcun preavviso le specifiche dell'hardware e del software descritte nel manuale.

Nessuna parte di questo manuale può essere riprodotta, trasmessa o tradotta in qualsiasi altra lingua, in qualsiasi forma e con qualsiasi mezzo, senza la preventiva autorizzazione scritta del produttore Digital Game Technology.



L'orologio DGT1001 è conforme alle direttive: 2004/108/CE, 2004/108/CE e 2011/65/UE.



Questo prodotto è contrassegnato con il simbolo del riciclaggio. Alla fine della sua vita, il prodotto deve essere smaltito separatamente in un apposito punto di raccolta rifiuti secondo le normative vigenti. Non gettare il prodotto tra i rifiuti indifferenziati.



Questo prodotto non è adatto per bambini da 0 a 3 anni di età. Contiene parti di piccole dimensioni. Rischio di soffocamento.



L'orologio DGT1001 è conforme al regolamento dell'ente tedesco "Der Grüne Punkt", marchio di Duales System Deutschland GmbH.

MA\_ITA\_CLOCK\_User Manual DGT1001\_Rev 1608  
© Copyright 2016 Digital Game Technology BV



DGT BV Hengelosestraat 66 7514 AJ Enschede The Netherlands  
[www.digitalgametechnology.com](http://www.digitalgametechnology.com)