


# Manuale Utente DGT1002 (italiano)

## Introduzione

Complimenti per l'acquisto di questo orologio digitale di alta qualità prodotto dalla Digital Game Technology. Questo orologio conferisce emozione e dinamicità a qualsiasi partita giocata tra due giocatori. Con i suoi pratici pulsanti superiori e l'ampio display, il DGT1002 è molto facile da programmare e di utilizzo intuitivo. Effettua sia il conto alla rovescia che in avanti d'un periodo, e può essere impostato da 1 secondo fino a 9 ore e 30 minuti. Il computo del tempo di gioco passa da un giocatore all'altro giocatore premendo alternativamente i due tasti grandi sopra l'orologio.

Il DGT1002 è utilizzabile in tantissimi giochi: Scacchi, Dama, Poker, Scarabeo, Città perdute, Party & Co, Domino, Boggle, Coloni, Carcassonne, Trivial Pursuit, Monopoli o qualsiasi altro gioco per due giocatori. Basta accenderlo, impostare i tempi di gioco e avviare l'orologio. Cominciamo una partita!

## Batteria

Il DGT1002 funziona con una batteria di tipo AA. Se l'orologio non dovesse essere utilizzato per un lungo periodo, si consiglia di rimuovere la batteria per evitare possibili danni causati da un'eventuale perdita di liquido della batteria. Quando il simbolo della batteria  appare nell'angolo in basso a destra del display, l'orologio ha ancora una certa autonomia; si consiglia tuttavia di sostituire la batteria con una nuova.





## Importante:

- La batteria non è ricaricabile e non deve essere ricaricata.
- Non utilizzare batterie ricaricabili in questo prodotto.
- Inserire la batteria nel vano batteria con la giusta polarità.
- Se la batteria è esaurita, va subito rimossa dall'orologio.
- Non mettere mai in corto circuito la batteria.

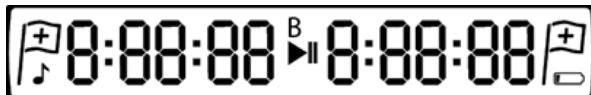
## Operatività del DGT1002

### Pulsanti di comando















	E' il pulsante di accensione/spengimento dell'orologio. Per accendere o spegnere, tenere premuto il pulsante per 1 secondo.
	Premere questo pulsante per aumentare il tempo. Mantenere premuto per impostazione rapida.
	Premere questo pulsante per diminuire il tempo. Mantenere premuto per impostazione rapida.
	Utilizzare questo pulsante per avviare o mettere in pausa l'orologio. In alternativa, l'orologio può anche essere avviato premendo uno dei due pulsanti "Sinistra" o "Destra".

### Schermo del DGT1002



## Come impostare il DGT1002

- Premere il pulsante . Il display visualizza l'ultima cadenza utilizzata. L'icona  visibile al centro del display indica che l'orologio BonusTimer non è ancora in moto.
- Il tempo di gioco o di bonus può essere impostato utilizzando i pulsanti  e .
- Premere il pulsante  di nuovo per visualizzare l'ultima impostazione dell'ora bonus (incremento) usato.
- Se si seleziona un tempo di bonus maggiore di zero secondi la lettera **B** verrà visualizzata sul display. Se il tempo di bonus è uguale a zero non verrà mostrata la lettera **B**.
- Il tempo di bonus verrà aggiunto al tempo di gioco quando l'orologio viene avviato e ancora una volta prima di ogni mossa quando si preme il pulsante "Destra" o "Sinistra".
- L'orologio può essere avviato premendo il pulsante  oppure premendo uno dei due tasti "Sinistra" o "Destra". Se si preme il pulsante , il primo a partire è l'orologio di sinistra (indicato dal lampeggio dei due punti); premendo invece uno dei due tasti "Sinistra" o "Destra", si avvia l'orologio del giocatore opposto.
- Appare il simbolo  a segnalare che l'orologio è in moto.
- Se si preme il tasto  si pausa il BonusTimer. Il simbolo  si mostra sul display.
- Per riprendere, premere il pulsante  o il pulsante "Destra" o "Sinistra".
- Per giocare una nuova partita col BonusTimer, spegnere e riaccendere l'orologio utilizzando il tasto .
- Quando è spento, le ultime impostazioni utilizzate saranno ricordate per la prossima partita.

## Impostazione del tempo di gioco

All'inizio della partita ciascun giocatore dispone della stessa quantità di tempo. Il DGT1002 può essere impostato con le seguenti cadenze:



Tempo	Intervalli possibili
Tempo tra 0 e 1 minuto	Intervalli a 1 secondo
Tempo tra 1 e 10 minuti	Intervalli a 30 secondi
Tempo tra 10 e 30 minuti	Intervalli a 1 minuto
Tempo tra 30 minuti e 2 ore	Intervalli a 5 minuti
Tempo tra 2 ore e 9 ore e mezza	Intervalli a 30 minuti

Sotto 1 minuto, il tempo di bonus può essere impostata con intervalli di 1 secondo. Da 1 minuto a 9 minuti e 50 secondi può essere impostato con intervalli di 10 secondi.

### Bandierina

Dalla parte del primo giocatore che arriva a zero, cioè ha esaurito il tempo a sua disposizione, viene visualizzato una bandiera lampeggiante. Se anche il secondo giocatore finisce il tempo, il suo orologio si fermerà ma non viene visualizzata alcuna bandiera. Cosicché è sempre possibile stabilire quale dei due giocatori ha esaurito il tempo per primo.

### Segnalatore acustico

Per attivare o disattivare il segnale acustico, tenere premuto il tasto  per 2 secondi all'atto dell'accensione dell'orologio. Il simbolo  indica che il segnale acustico è attivato. A segnale attivato, si avvertirà un segnale breve ai 10, 5, 4, 3 e 2 secondi, e poi uno prolungato all'ultimo secondo.

## Manutenzione e pulizia

Il vostro DGT1002 è un bene durevole di buona fattura. Se maneggiato con cura, garantisce diversi anni di utilizzo senza problemi. Pulire l'orologio con uno straccio morbido inumidito. Non usare detergenti abrasivi liquidi. Tenere presente che la luce solare diretta può alterare il colore dell'oggetto.

## Condizioni di Garanzia

La DGT garantisce che l'orologio DGT1002 è conforme agli standard di qualità più elevati. Se, nonostante la nostra cura nella selezione della componentistica, del materiale, produzione e trasporto, il vostro orologio mostra comunque un difetto durante i primi 24 mesi dopo l'acquisto, potete contattare il rivenditore dove avete acquistato il prodotto. Perché la garanzia sia valida, potrebbe esservi richiesto di presentare la prova di acquisto. Se dovette restituire un orologio difettoso, vi preghiamo di fornire una descrizione dettagliata del problema e il numero di serie dell'orologio.

La garanzia è valida solo se il DGT1002 è stato utilizzato in modo ragionevole e prudente come ci si attende per un orologio. La garanzia decade se il DGT1002 è stato utilizzato in modo improprio o se eventuali tentativi di riparazione non autorizzati sono stati effettuati senza il preventivo consenso scritto della Ditta produttrice.

## Specifiche Tecniche

Batteria:	Una batteria stilo tipo AA
Durata della batteria:	Circa 2 anni
Tolleranza sul tempo:	Meno di 1 secondo per ora
Contenitore:	Plastica ABS
Display:	115 X 17 mm
Dimensioni:	155 X 60 x 42 mm
Peso:	105 g (batteria inclusa)

## Declinazione di responsabilità

Sebbene non sia stato risparmiato alcuno sforzo affinché le informazioni contenute in questo manuale fossero corrette e complete, il Produttore non si assume alcuna responsabilità per eventuali errori od omissioni. La ditta produttrice Digital Game Technology si riserva il diritto di modificare senza alcun preavviso le specifiche dell'hardware e del software descritte nel manuale. Nessuna parte di questo manuale può essere riprodotta, trasmessa o tradotta in qualsiasi altra lingua, in qualsiasi forma e con qualsiasi mezzo, senza la preventiva autorizzazione scritta del produttore Digital Game Technology.



L'orologio DGT1002 è conforme alle direttive: 2004/108 2004/108 E 2011/65/UE.



Questo prodotto è contrassegnato con il simbolo del riciclaggio. Alla fine della sua vita, il prodotto deve essere smaltito separatamente in un apposito punto di raccolta rifiuti secondo le normative vigenti. Non gettare il prodotto tra i rifiuti indifferenziati.



Questo prodotto non è adatto per bambini da 0 a 3 anni di età. Contiene parti di piccole dimensioni. Rischio di soffocamento.



L'orologio DGT1002 è conforme al regolamento dell'ente tedesco "Der Grüne Punkt", marchio di Duales System Deutschland GmbH.

MA\_ITA\_CLOCK\_User Manual DGT1002\_Rev 1608  
© Copyright 2016 Digital Game Technology BV



DGT BV Hengelosestraat 66 7514 AJ Enschede The Netherlands  
[www.digitalgametechnology.com](http://www.digitalgametechnology.com)