

Uživatelská příručka GameTimer DGT1001

Úvod

Blahopřejeme vám k nákupu vysoce kvalitního zařízení GameTimer DGT1001 od Digital Game Technology BV. Tento GameTimer přináší mimořádné vzrušení a dynamiku pro každou hru pro dva hráče. Se čtyřmi praktickými horními tlačítky a velkým displejem je jeho nastavení velmi snadné a intuitivní. Je vybaven odpočítáváním, které může být nastaveno (v jedné periodě) v rozmezí 1 sekundy až 9 hodin a 30 minut. Hodiny se přepínají z jednoho hráče na druhého hráče stisknutím jednoho ze dvou horních tlačítek. GameTimer může být použit pro širokou škálu her, jako jsou šachy, dáma, poker, Scrabble™, domino, Lost Cities, Party & Co, Boggle, Osadníci, Carcassonne, Monopoly nebo jakékoliv jiné hry pro dva hráče. Stačí zapnout, nastavit čas podle potřeby, spustit hodiny a začít hru.

Akumulátor

GameTimer DGT1001 používá jednu baterii AA. Pokud GameTimer nebudete delší dobu používat, doporučujeme vyjmout baterie, aby nedošlo k případnému poškození v důsledku netěsnosti baterie.

Pokud se zobrazuje symbol vybité baterie , GameTimer může být stále použit pro několik dalších her, ikdyž je doporučeno vyměnit baterii za novou.

Důležité:





- baterie, která je součástí dodávky, je nedobíjecí!
- baterii vkládejte do přihrádky na baterii vždy se správnou polaritou
- vybitá baterie by měla být z výrobku okamžitě odstraněna
- nepoužívejte dlouhodobě v tomto výrobku nedobíjecí baterie

Funkce hodin

Ovládací tlačítka


















Popis tlačítek

	Jedná se o tlačítko napájení pro zapnutí a vypnutí GameTimeru. Pro zapnutí nebo vypnutí držte tlačítko stisknuté po dobu 1 sekundy.
	Toto tlačítko použijte k nastavování prodloužení hrací doby před spuštěním hry. Pro rychlejší nastavení můžete podržet stisknuté.
	Toto tlačítko použijte k nastavování zkrácení hrací doby před spuštěním hry. Pro rychlejší nastavení můžete podržet stisknuté.
	Toto tlačítko se používá ke spuštění nebo zastavení hodin. Hodiny lze také spustit stisknutím tlačítka "Left/Vlevo" nebo "Right/Vpravo".

Uspořádání displeje



Nastavování GameTimeru




- Stiskněte tlačítko . Na displeji se zobrazí poslední použité nastavení. Ikona  na displeji signalizuje, že Game Timer není v chodu.
- Hrací tempo lze nyní nastavit na jednu z předem nastavených časových kontrol mezi 0:00:00 a 9:30:00 pomocí   tlačítek.
- Hodiny mohou být nyní spuštěny buď stisknutím tlačítka   nebo stisknutím tlačítka "Left" nebo "Right". Stisknutím tlačítka   se spustí levé hodiny (signalizováno blikáním dvojteček). Stisknutím tlačítka na jedné straně začnou běžet hodiny pro opačného hráče.
- Symbol  indikuje, že čas běží.
- Stisknutím tlačítka   se GameTimer pozastaví a zobrazí se symbol .
- Opětovné spuštění se provede stisknutím tlačítka  , nebo tlačítka "Left", nebo "Right".
- Když hráči vyprší čas, ozve se zvuk a zobrazí se na displeji odpovídající znamení. Hodiny budou nyní pokračovat v připočítávacím režimu.
- Pro novou hru restartujte GameTimer vypnutím napájení pomocí tlačítka .
- Pro režim připočítávání času nastavte čas na 00:00:00.

Nastavení doby hry



Na začátku hry každý hráč obdrží stejné množství času. GameTimer může být nastaven na tyto přednastavené hrací moduly:

Hrací doba	Interval Možné nastavení
Kratší než 1 minuta	Interval 1 sekunda
Mezi 1 minutou a 10 minutami	Interval 30 sekund
Mezi 10 minutou a 30 minutami	Interval 1 minut
Mezi 30 minutami a 2 hodinami	Interval 5 minutami
Mezi 2 hodinami a 9 hodinami a 30 minutami	Interval 30 minutami

Vlajka a její význam

Na straně prvního hráče, který dosáhne nulového času, tj. kterému vyprší časový limit, se zobrazí vlajka a znak  a čas je nyní připočítáván. Při dosažení nuly druhým hráčem se zobrazí pouze znak  bez vlajky. Díky tomu je možné vždy určit hráče, který první dosáhl nuly, tj. kterému jako prvnímu vypršel čas. Pokud je nulová doba nastavena jako výchozí čas, hodiny se spustí do režimu připočítávání a objeví se na každé straně znak .

Nastavení zvuku

Zvuk lze zapnout nebo vypnout pomocí stisknutí tlačítka  po dobu 2 sekund při zapnutí GameTimeru. Když je zvuk zapnut, zobrazí se symbol . Pokud je zvuk zapnut, ozve se krátké pípnutí při zbývajících 10, 5, 4, 3 a 2 sekundách a delší pípnutí během vypršení poslední sekundy. V přidávacím režimu pípnutí nezní.

Údržba a čištění

GameTimer DGT1001 je odolný výrobek. Když s ním budete nakládat opatrně, poskytnete vám mnoho let bezporuchového výkonu. K jeho čištění použijte mírně navlhčený měkký hadřík. Nepoužívejte abrazivní čisticí prostředky. Upozorňujeme, že sluneční záření může způsobit změnu zabarvení výrobku.

Záruční podmínky

Výrobce, firma Digital Game Technology BV, zaručuje, že Váš GameTimer splňuje nejvyšší normy kvality. Pokud navzdory naší péči při výběru kvalitních komponentů, materiálů, výroby a přepravy Váš GameTimer vykazuje vadu během prvních 24 měsíců po zakoupení, obraťte se na prodejce, u kterého jste výrobek zakoupili a dále postupujte podle jeho reklamačního řádu. Jako záruční list Vám poslouží doklad o nákupu.

Záruka je platná pouze, pokud byl výrobek používán přiměřeným způsobem. Záruka se nevztahuje na případy nesprávného používání výrobku a na neoprávněné technické zásahy do výrobku, vlastní pokusy o opravu apod.

Technické specifikace

Baterie:	1 ks AA (tužková baterie)
Životnost baterie:	Přibližně 2 roky
Směrodatná odchylka času:	Méně než 1 sekunda za hodinu
Pouzdro:	Plast ABS (různé barvy)
Displej:	115 x 17 mm
Velikost:	155 x 60 x 42 mm
Hmotnost:	105 gramů včetně baterie

Upozornění

Vyvinuli jsme maximální úsilí, abychom se ujistili, že informace v tomto návodu jsou správné a úplné. Neneseme nicméně žádnou odpovědnost za jakékoli chyby nebo opomenutí. Digital Game Technology BV si vyhrazuje právo změnit specifikaci hardware a software popsaného v této příručce bez předchozího upozornění.

Žádná část této příručky nesmí být reprodukována, předávána nebo přeložena do jiného jazyka, a to v jakékoli formě a jakýmkoli způsobem bez předchozího písemného svolení Digital Game Technology.



Výrobek DGT1001 vyhovuje směrnicím: 2004/108/ES a 2011/65/EU.



Tento výrobek je označen symbolem recyklace indikujícím, že na konci životnosti výrobku musí být zlikvidován podle místních předpisů odděleně v určeném místě pro sběr odpadů. Nevyhazujte produkt do běžného netříděného domácího odpadu.



Tento výrobek není vhodný pro děti do 3 let věku. Obsahuje malé části. Nebezpečí udušení.



Výrobek DGT1001 vyhovuje nařízení "Der grüne Punkt".

MA_CZE_CLOCK_User Manual DGT1001_Rev1608
© Copyright 2017 Digital Game Technology BV



DGT BV Hengelosestraat 66 7514, Enschede, The Netherlands
www.digitalgametechnology.com